





Proposta di rimodulazione del budget: 80% sulla base dei carichi di lavoro e 20% sulla base del fabbisogno stimato

Uffici	Indice carico di lavoro	Indicatore % sui carichi di lavoro	Budget assegnato	Indicatore % del fabbisogno	Budget distribuito sulla base dell'indice del carico di lavoro (80%)	Budget distribuito sulla base dell'indicatore del fabbisogno (20%)	Totale budget rimodulato
	a	b = (a / tot di a)%	c = b x A	d	e = b x B	f = d x C	g = e + f
Bergamo	139.446	9,45%	€ 45.718	9,24%	€ 36.574	€ 8.945	€ 45.519
Brescia	200.447	13,58%	€ 65.717	12,33%	€ 52.574	€ 11.930	€ 64.504
Como	109.473	7,42%	€ 35.891	6,31%	€ 28.713	€ 6.107	€ 34.820
Cremona	63.952	4,33%	€ 20.967	5,75%	€ 16.773	€ 5.565	€ 22.338
Lecco	58.817	3,99%	€ 19.283	5,70%	€ 15.427	€ 5.518	€ 20.945
Lodi	36.876	2,50%	€ 12.090	4,22%	€ 9.672	€ 4.084	€ 13.756
Mantova	76.430	5,18%	€ 25.058	6,39%	€ 20.046	€ 6.180	€ 26.227
Milano	408.554	27,68%	€ 133.945	25,61%	€ 107.156	€ 24.778	€ 131.934
Pavia	139.192	9,43%	€ 45.634	8,37%	€ 36.508	€ 8.095	€ 44.602
Sondrio	77.411	5,25%	€ 25.379	7,11%	€ 20.303	€ 6.885	€ 27.188
Varese	126.570	8,58%	€ 41.496	7,42%	€ 33.197	€ 7.184	€ 40.381
DRT	38.593	2,62%	€ 12.653	1,54%	€ 10.122	€ 1.495	€ 11.617
Totale	1.475.760	100,00%	€ 483.831	100,00%	€ 387.065	€ 96.766	€ 483.831

Totale Budget assegnato	€ 483.831	A
80% del budget assegnato	€ 387.065	B
20% del budget assegnato	€ 96.766	C

Legenda

	Uffici di tipo A (DO 34/2004)
	Uffici di tipo B (DO 34/2004)
	Uffici di tipo C (DO 34/2004)
	Uffici di tipo D (DO 34/2004)